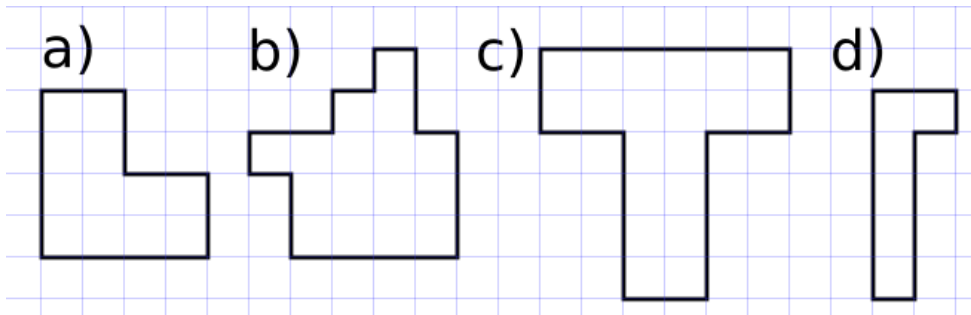


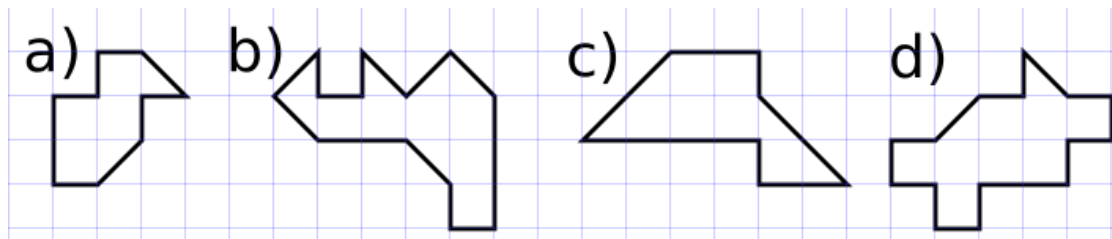
Математический кружок 5 класса в школе 1543.
Режем на равные части. Зелёные.

Семь раз отмерь — один раз отрежь

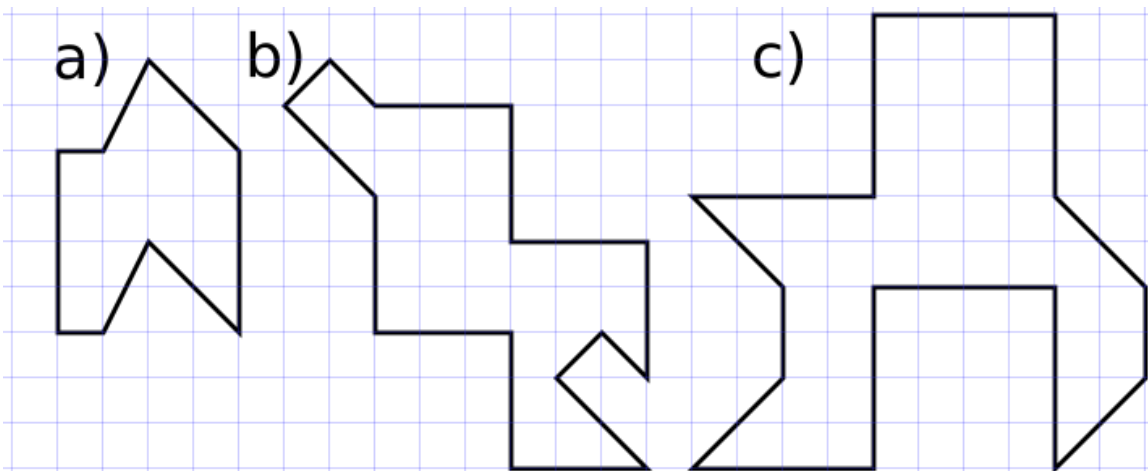
1) Разрежьте на 4 равные части.



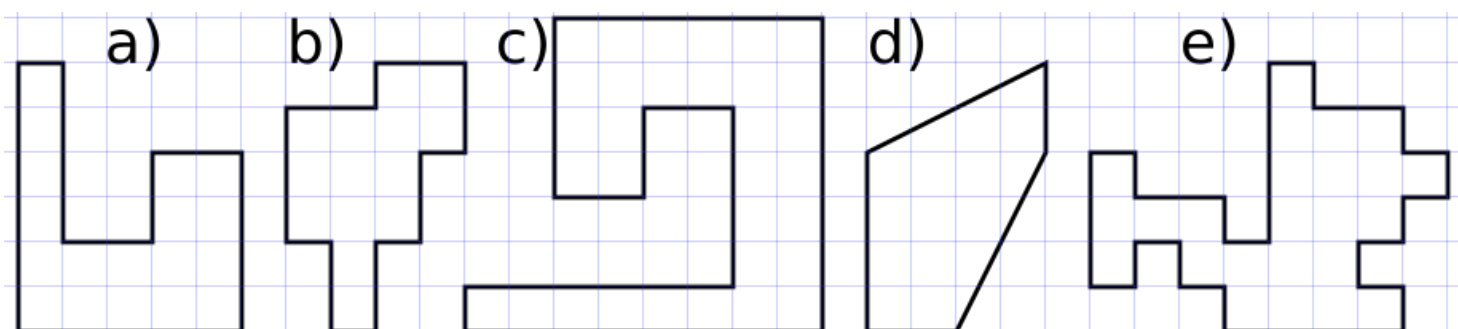
2) Разрежьте на две равные части.



3) Разрежьте на две равные части.

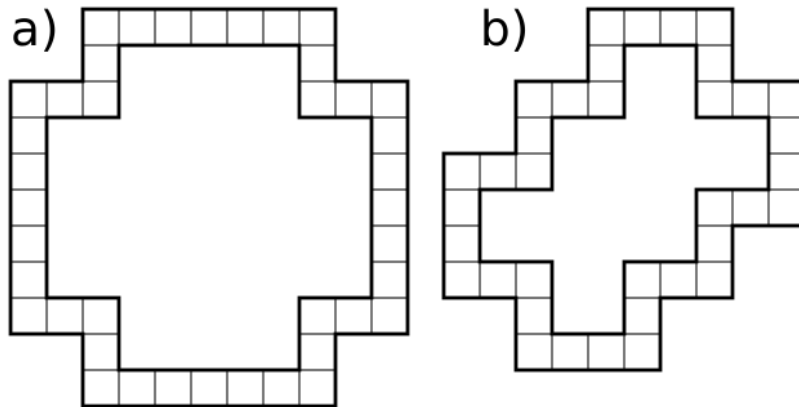


4) Разрежьте на 2 равные части.

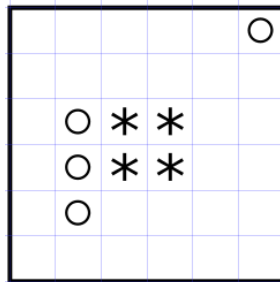


Режем на равные части. Зелёные. Добавка.

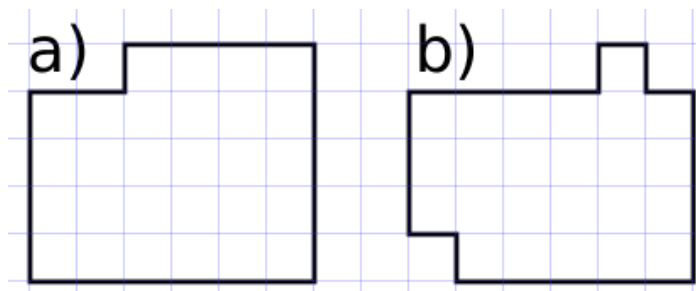
- 5 a) Разрежьте рамку на 16 равных частей.
 b) Разрежьте рамку на 12 равных частей.



- 6 Разрежьте квадрат на 4 равные части так, чтобы в каждой был один кружочек и одна звездочка.



- 7 Разрежьте на две равные части.



Подсказка: где может начинаться разрез? А где он тогда заканчивается?
 (Воспользуйтесь тем, что у равных частей периметры одинаковые.)

- 8 Разрежьте на две равные части.

